

COLEGIO JUAN PABLO SEGUNDO • ARICA

# Cuenta Pública 2025

Educando con Propósito,  
Innovación y Fe.

Paz Molina Moraga, Rectora.

Nuestra misión en 2025 fue clara: Atender las diversas dimensiones de la persona. Priorizamos el bienestar emocional y el espíritu para que los aprendizajes de calidad florezcan de manera natural. No vemos áreas separadas; vemos engranajes de un mismo motor humano.

**Formación Académica**  
(Rigor y Excelencia)

**Contención Psicosocial**  
(Cuidado y Redes)

**El Estudiante Integral**

**Crecimiento Espiritual**  
(Pastoral y Valores)

# Nuestra Comunidad en 2025

**644**

Estudiantes confiados a nuestro cuidado (32 Párvulos, 200 Básica, 400 Media).

**76**

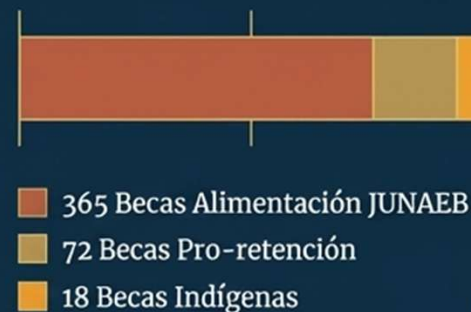
Funcionarios dedicados (Directivos, Docentes y Asistentes).

**83.5%**

Índice de Vulnerabilidad (El contexto que da propósito a nuestra labor).

## Red de Protección Estudiantil

Garantizamos que las necesidades básicas estén cubiertas para habilitar el aprendizaje.



# Una Escuela que Abraza la Diversidad

## El Espectro de Inclusión

### Desarrollo del Lenguaje y Aprendizaje

26 estudiantes con Trastorno Específico del Lenguaje (TEL) y 37 con Dificultad Específica del Aprendizaje (DEA).



Programa de Integración Escolar (PIE): 95

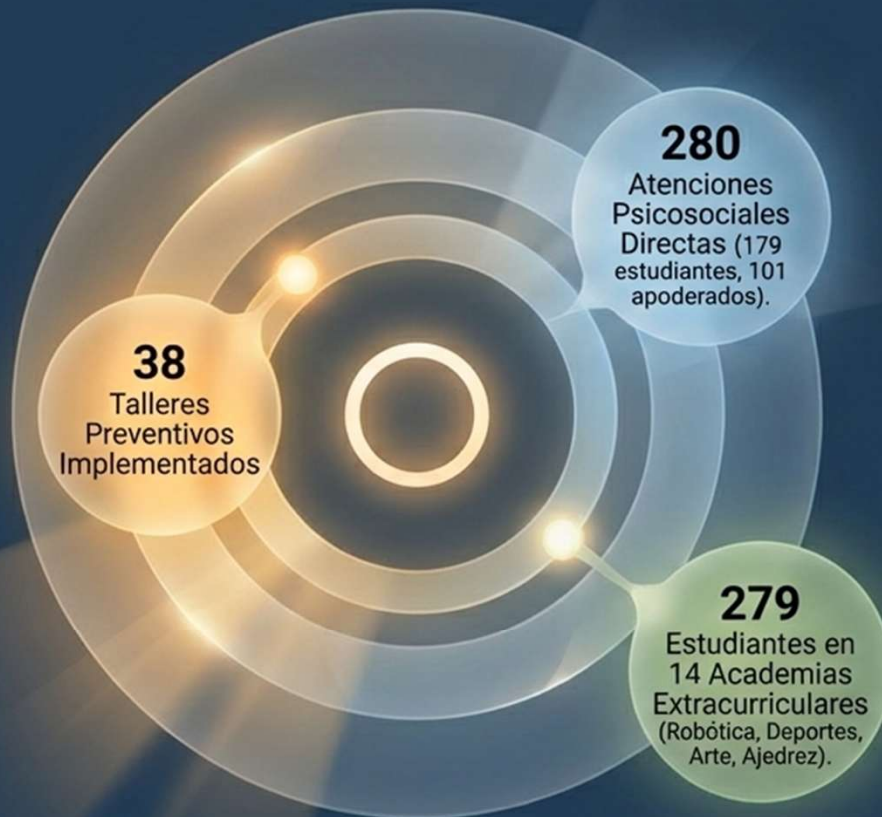
Grupo Diferencial: 19

### Neurodiversidad Activa

23 estudiantes en el Espectro Autista/Asperger y 23 con Trastorno por Déficit Atencional (TDA).

*Conocemos a cada estudiante por su nombre, su historia y su forma única de aprender.*

# Soporte 360°: El Ecosistema de Protección



## Red de Aliados Estratégicos

Protección legal y salud mental co-ejecutada con CESFAM Remigio Sapunar, SENDA, y Carabineros de Chile (SIAT).

Foco preventivo: Ley de responsabilidad penal adolescente, prevención de drogas/alcohol, violencia en el pololeo y educación financiera (SERNAC).

# Prevención y Formación Integral

## Matriz de Cuidado Estudiantil



### Prevención y Bienestar

Alianzas estratégicas con SENDA, CESFAM y Carabineros.

Focos principales: Talleres “Mi huella pesa” (Alcohol y drogas), Salud Mental, Manejo de la ira, Ley de Responsabilidad Penal, Educación Afectiva e ITS.



### Orientación y Futuro

Alianzas estratégicas con UTA, INACAP y CPECH.

Focos principales: Ferias vocacionales, Charlas de Fuerzas Armadas, Educación Financiera (SERNAC), Estrategias de estudio y Apoyo FUAS.



### Escuela para Padres

Integración de la comunidad familiar.

Focos principales: Programa Lazos, Crianza Digital (Uso responsable de tecnología) y Registro Social de Hogares.

**38 Talleres Estratégicos Ejecutados en 2025:  
Una estrategia integral, no eventos aislados.**

# EL ALMA: Nuestro Compromiso Pastoral Vivo

## Vida Sacramental y Litúrgica

Misas institucionales, liturgias de Semana Santa, retiros para funcionarios y Formación Sacramental (Bautismo y Primera Comunión).

## Acción y Solidaridad Viva

Campañas permanentes de alimentos, útiles de aseo y mantenimiento del ropero escolar para nuestras familias más vulnerables.

## Academia de Infancia Misionera

40 estudiantes inscritos, llevando activamente la fe a la acción concreta en el entorno.

La pastoral en nuestro colegio no es solo oración; es coordinación activa y manos a la obra para sostener a nuestra comunidad.



# Gestión del Ecosistema Escolar

Personas

## 1. Liderazgo Estratégico

Toma de decisiones compartidas basadas en el análisis profundo de datos. Fortalecimiento de roles y mesas de diálogo continuas.

## 3. Convivencia Escolar

Medición activa del estado socioemocional mediante plataforma Mejoremos, diseño de cápsulas formativas y resolución guiada de conflictos.

Cultura

## 2. Gestión Pedagógica

Implementación de estrategias diversificadas en el aula, tutorías entre pares y apoyo socioemocional directo e integrado al currículum.

Pedagogía

## 4. Gestión de Recursos

Mejoras tangibles en bienestar: Habilitación de la multicancha, nuevo mobiliario en patios aéreos y renovación de plataformas tecnológicas de aprendizaje.

Infraestructura

# El Fruto Académico: Crecimiento Histórico SIMCE 2025

## 8° Básico: Un salto extraordinario




## 2° Medio: Consolidación del aprendizaje



Este crecimiento exponencial no es casualidad. Es el resultado directo del intenso trabajo de contención socioemocional, pastoral y la innovación en el aula realizados en las etapas previas. Cuidar la raíz permite cosechar los frutos.

# PAES y Continuidad de Estudios

## Crecimiento Sostenido en Matemáticas



# 95%

## Tasa de prosecución de Estudios

(Universidades, CFT y Fuerzas Armadas)

En un contexto de 83.5% de vulnerabilidad, lograr que el 95% de nuestros egresados continúe estudios superiores es el mayor testimonio del impacto de nuestro ecosistema educativo integral.

# Innovación Pedagógica en el Aula

## Los vehículos que transportan el currículum



### Fomento Lector

Programa “Un cuento te cuento” (3<sup>o</sup>/4<sup>o</sup> Medio a Párvulos), Primero Lee (1<sup>o</sup> a 4<sup>o</sup> Básico) y textos Caligrafix.



### Alianza APTUS

Potenciando Matemática, Lenguaje y Ciencias Naturales en 5<sup>o</sup> y 6<sup>o</sup> Básico con metodologías y plataformas de punta.



### Habilidades para la Vida

Convenio UTA-JUNAEB (Prekínder a 4<sup>o</sup> Medio) cruzando la salud mental preventiva con el rendimiento escolar diario.



### Innovación en Enseñanza Media

Convenios Corporación San Marcos y CEPECH para evaluación estandarizada, habilidades científicas y orientación vocacional.

# Desarrollo Más Allá del Aula

# 279

Estudiantes inscritos  
en academias  
extraescolares.

*El desarrollo integral trasciende el aula.  
El deporte, el arte y la fe construyen el carácter.  
Nuestro colegio es un segundo hogar.*



# Cuidar a Quienes Cuidan: Capacitación Docente 2025

19 programas de formación ejecutados para profesionalizar continuamente a nuestro equipo.

## 1. Herramientas del Futuro

Integración de IA para optimizar la retroalimentación efectiva en el aula.

## 2. Aulas Inclusivas

Estrategias pedagógicas efectivas para trabajar la neurodiversidad (Estudiantes TEA).

## 3. Seguridad y Clima

Implementación rigurosa de los protocolos de la Ley Karin y Manejo de Conflictos.

## 4. Bienestar Docente

Coaching profesional para la convivencia escolar y charlas de salud mental para funcionarios.

# Reflexión Honesta: Las Tormentas de Nuestro Entorno

## Crisis Externas

Necesidades críticas de salud, alimentación y economía familiar que superan las competencias exclusivas del colegio.

## Salud Mental Post-Contexto

Alta inestabilidad emocional detectada en estudiantes y familias, reflejo ineludible de la presión social y económica actual.

## Brecha de Apoyo en Casa

Limitadas competencias y tiempo de algunas familias para acompañar el aprendizaje, sumado a la falta de financiamiento ministerial para necesidades específicas.



**Reconocemos estas realidades no como excusas, sino como nuestro punto de partida. Nuestra respuesta es ser el faro y refugio inquebrantable para nuestros estudiantes.**

# Nuevas Semillas para el 2026: Nuestros Desafíos

*La educación integral es una obra conjunta. Sigamos construyendo el ecosistema que nuestros hijos merecen.*

**Paz Molina Moraga | Rectora**

Arica, Gestión 2025 - Proyección 2026

## 1. Corazón

Continuar profundizando el crecimiento espiritual, afectivo y mejorar la asistencia diaria sostenida (superar el 83.6%).

## 2. Mente

Potenciar metodologías de punta y recursos tecnológicos que respondan orgánicamente a nuestra diversidad en el aula.

## 3. Comunidad

Fortalecer las alianzas vitales y el trabajo colaborativo con el Centro de Padres y el Centro de Estudiantes.



# Cuenta Publica 2025

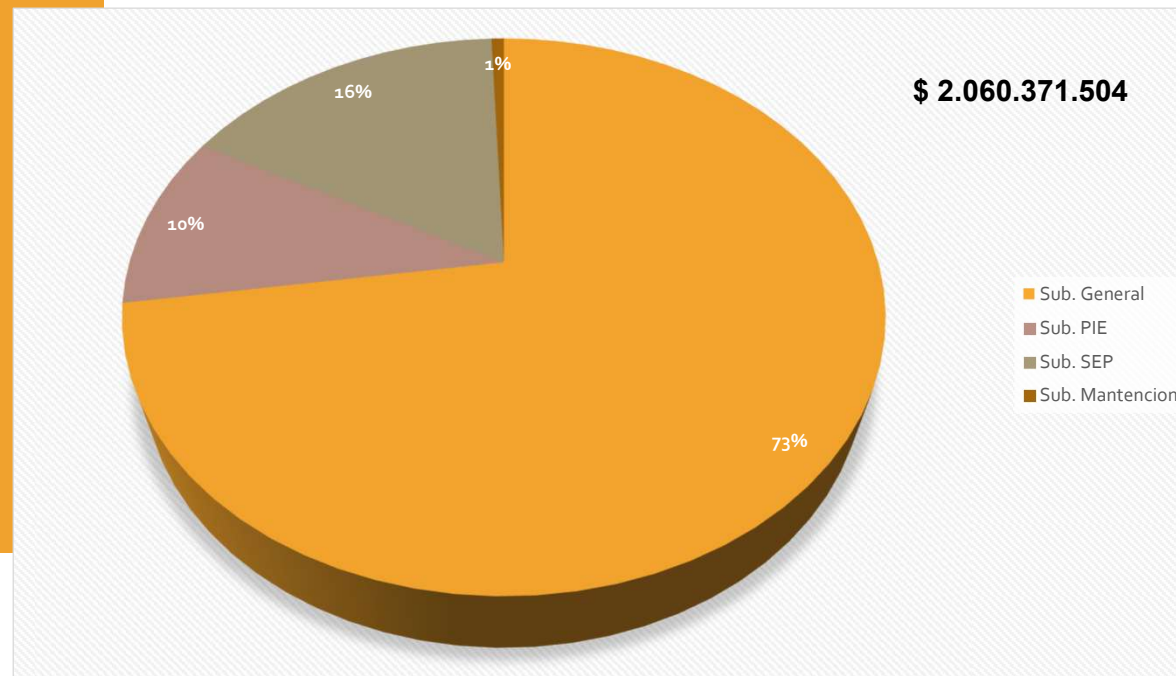
Colegio Juan Pablo II  
Arica – Chile.

**Coordinador de Gestión de Recursos**  
**Joaquin Soto Caselli.**



# Ingreso dividido en Subvenciones

	ENERO	FEBRERO	MARZO	ABRIL	MAYO	JUNIO	JULIO	AGOSTO	SEPTIEMBRE	OCTUBRE	NOVIEMBRE	DICIEMBRE
Subvencion General	\$ 112.932.153	\$ 131.087.297	\$ 129.838.607	\$ 126.987.394	\$ 126.714.079	\$ 127.446.072	\$ 130.447.061	\$ 127.879.664	\$ 126.237.639	\$ 125.494.545	\$ 135.826.665	\$ 128.612.048
Subevcion SEP Total	\$ 29.283.158	\$ 29.283.158	\$ 29.283.158	\$ 27.944.227	\$ 28.025.287	\$ 28.243.217	\$ 28.486.421	\$ 27.781.773	\$ 27.346.775	\$ 27.404.735	\$ 28.339.343	\$ 28.799.392
Subenvion Pie Total	\$ 18.708.841	\$ 18.708.841	\$ 18.708.841	\$ 14.879.656	\$ 15.125.115	\$ 17.957.967	\$ 17.781.246	\$ 17.125.902	\$ 16.722.975	\$ 17.742.434	\$ 18.220.543	\$ 18.542.595
Subvencion Mantencion	\$ 13.894.186	\$ -	\$ -	\$ -	\$ -	\$ -	\$ -	\$ -	\$ -	\$ -	\$ -	\$ -
Pro-Retencion	\$ -	\$ -	\$ -	\$ -	\$ -	\$ -	\$ 16.388.487	\$ -	\$ -	\$ -	\$ -	\$ -
<b>TOTAL INGRESO</b>	<b>\$ 186.722.493</b>	<b>\$ 173.735.817</b>	<b>\$ 172.893.613</b>	<b>\$ 175.578.573</b>	<b>\$ 164.794.888</b>	<b>\$ 168.609.193</b>	<b>\$ 171.322.150</b>	<b>\$ 167.148.434</b>	<b>\$ 164.919.899</b>	<b>\$ 165.415.397</b>	<b>\$ 178.283.283</b>	<b>\$ 170.947.764</b>





# Resumen Valores Recibidos

	Enero	Febrero	Marzo	Abril	Mayo	Junio	Julio	Agosto	Septiembre	Octubre	Noviembre	Diciembre	
<b>Subvencion Normal</b>													
1	Subtotal Subvencion Base	\$ 65.137.872	\$ 78.501.329	\$ 78.501.329	\$ 72.823.141	\$ 73.360.711	\$ 75.783.434	\$ 76.343.982	\$ 74.107.832	\$ 72.996.133	\$ 73.779.639	\$ 76.286.217	\$ 77.374.334
2	Incremento Zona	\$ 26.055.148	\$ 31.400.532	\$ 31.400.532	\$ 29.129.256	\$ 29.344.276	\$ 30.313.375	\$ 30.537.595	\$ 29.643.135	\$ 29.198.450	\$ 29.511.857	\$ 30.514.483	\$ 30.949.736
3	Aporte por Gratuidad	\$ 8.967.611	\$ 8.967.611	\$ 8.967.611	\$ 8.573.245	\$ 8.608.896	\$ 8.666.148	\$ 8.755.024	\$ 8.520.659	\$ 8.406.169	\$ 8.420.312	\$ 8.714.907	\$ 8.831.505
4	Monto Ley 19.464	\$ 970.837	\$ 970.837	\$ 970.837	\$ 893.060	\$ 899.133	\$ 936.150	\$ 941.339	\$ 913.409	\$ 899.655	\$ 911.373	\$ 942.219	\$ 955.758
5	Monto Pie	\$ 18.708.841	\$ 18.708.841	\$ 18.708.841	\$ 14.879.656	\$ 15.125.115	\$ 17.957.967	\$ 17.781.246	\$ 17.125.902	\$ 16.722.975	\$ 17.742.434	\$ 18.220.543	\$ 18.542.595
<b>Subvencion SEP Prioritario</b>													
1	Subvención Preferencial	\$ 10.204.408	\$ 10.204.408	\$ 10.204.408	\$ 9.434.449	\$ 9.456.296	\$ 9.538.876	\$ 9.628.086	\$ 9.376.073	\$ 9.217.010	\$ 9.209.432	\$ 9.542.829	\$ 9.701.806
2	Subvención Concentracion	\$ 4.789.137	\$ 4.789.137	\$ 4.789.137	\$ 4.601.321	\$ 4.610.121	\$ 4.642.209	\$ 4.678.017	\$ 4.560.225	\$ 4.495.483	\$ 4.511.895	\$ 4.662.247	\$ 4.725.878
3	Subvencion Aporte Adicional	\$ 10.204.407	\$ 10.204.407	\$ 10.204.407	\$ 9.434.449	\$ 9.456.296	\$ 9.538.876	\$ 9.628.086	\$ 9.376.073	\$ 9.217.010	\$ 9.209.432	\$ 9.542.829	\$ 9.701.806
<b>Subvencion SEP Preferente</b>													
1	Subvención Preferencial	\$ 2.042.603	\$ 2.042.603	\$ 2.042.603	\$ 2.237.004	\$ 2.251.287	\$ 2.261.628	\$ 2.276.116	\$ 2.234.701	\$ 2.208.636	\$ 2.236.988	\$ 2.295.719	\$ 2.334.951
2	Subvención Aporte Extraordinario	\$ 2.042.603	\$ 2.042.603	\$ 2.042.603	\$ 2.237.004	\$ 2.251.287	\$ 2.261.628	\$ 2.276.116	\$ 2.234.701	\$ 2.208.636	\$ 2.236.988	\$ 2.295.719	\$ 2.334.951
1	BRP	\$ 16.776.474	\$ 16.378.436	\$ 15.456.712	\$ 16.731.821	\$ 16.349.573	\$ 16.113.764	\$ 16.492.394	\$ 16.719.710	\$ 16.307.322	\$ 15.529.712	\$ 15.343.057	\$ 14.694.628
2	Tramo	\$ 5.412.278	\$ 5.265.092	\$ 5.265.092	\$ 5.786.773	\$ 5.554.073	\$ 5.487.062	\$ 6.763.240	\$ 6.763.240	\$ 6.763.240	\$ 6.763.240	\$ 6.763.240	\$ 6.418.262
3	889	\$ 2.853.248	\$ 2.968.822	\$ 3.048.342	\$ 2.752.002	\$ 2.652.939	\$ 3.066.043	\$ 3.002.155	\$ 2.698.676	\$ 3.002.155	\$ 3.094.529	\$ 2.800.000	\$ 2.924.149
4	Asignacion Alumn. Priv	\$ 5.167.526	\$ 5.043.479	\$ 4.936.993	\$ 5.177.752	\$ 5.069.593	\$ 5.038.063	\$ 5.392.578	\$ 5.438.905	\$ 5.387.490	\$ 5.226.317	\$ 5.192.021	\$ 5.006.271
5	Pro-Retencion							\$ 16.388.487					
6	Mantencion	\$ 12.465.508											
7	Otros Ingresos	\$ 300.000	\$ 300.000						\$ 200.000			\$ 7.491.064	

# Gastos dividido en Subvenciones



EGRESO 2025												
	Enero	Febrero	Marzo	Abril	Mayo	Junio	Julio	Agosto	Septiembre	Octubre	Noviembre	Diciembre
Subvencion General	\$ 129.569.987	\$ 128.173.620	\$ 130.940.776	122.452.603	121.423.155	132.787.001	126.995.730	128.945.902	125.400.345	126.592.679	124.496.317	131.654.358
Subevcion SEP Total	\$ 29.083.919	\$ 28.954.900	\$ 28.984.999	27.681.323	27.951.085	28.199.432	28.198.004	27.690.994	27.298.218	27.398.000	28.230.980	28.199.081
Subenvion Pie Total	\$ 18.758.930	\$ 17.206.352	\$ 18.566.916	17.505.979	20.630.296	17.137.704	17.845.423	16.901.963	16.599.636	16.279.565	15.872.867	16.743.780
Subvencion Mantencion	\$ 13.894.186											
Pro-Retencion	\$ -						16.388.487					

Subvencion General	\$ 70.751
Subevcion SEP Total	\$ 2.349.709
Subenvion Pie Total	\$ 175.545
Subvencion Mantencion	\$ -
Pro-Retencion	\$ -



## Gestión 4to Trimestre



- Regularización y cumplimiento de obligaciones financieras
- Implementación de una estructura económica ordenada y transparente
- Optimización del uso de recursos mediante gastos eficientes
- Fortalecimiento del clima organizacional y trabajo en equipo